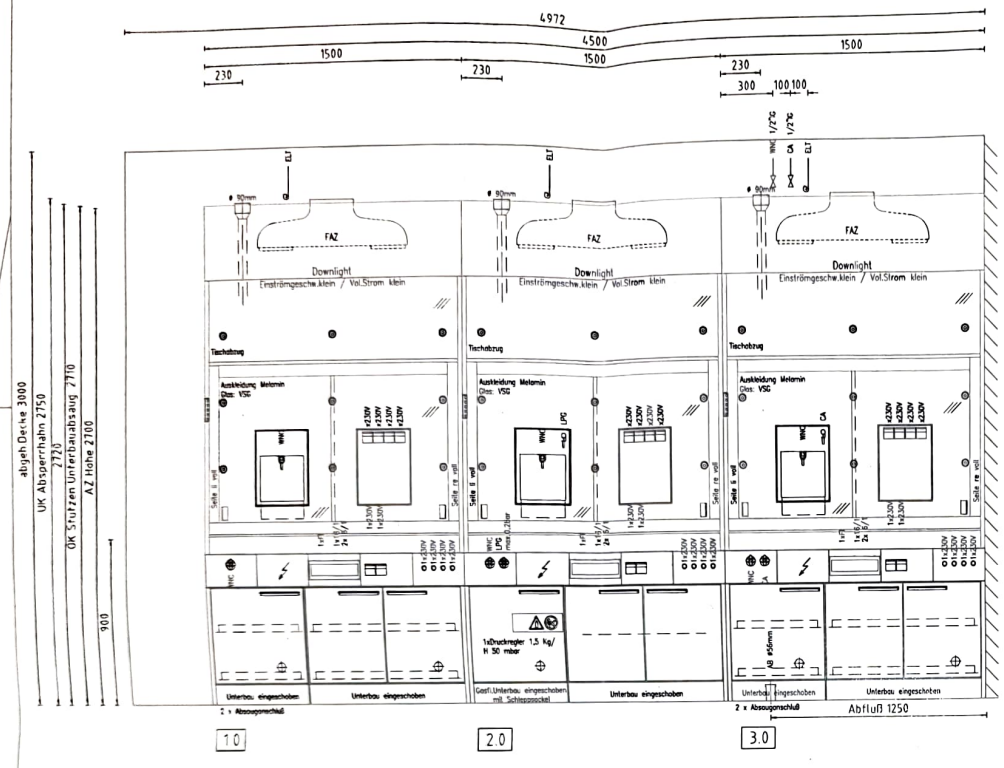

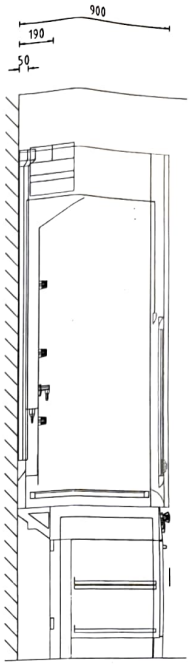

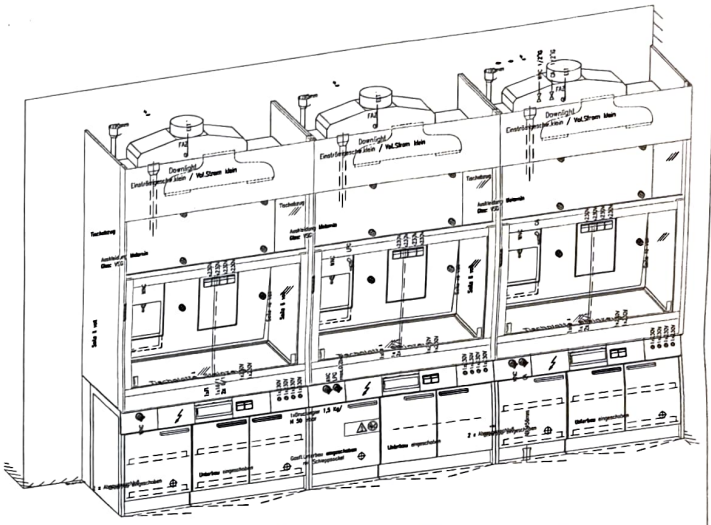

Hinweis für VWR:
Alle Abzugsoberteil werden zusammengebaut angeliefert.

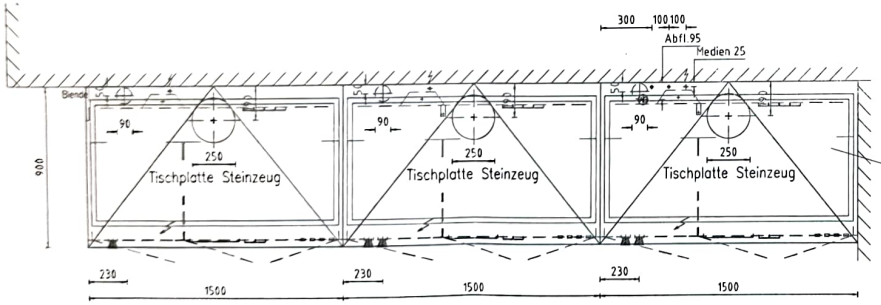

Lüftungsangaben je Abzug

Scala Lufttechnische Daten FAZ	
Tischabzug 1500 DIN EN 14175	
• Volumenstrom Mindestwert nach EN 14175-3 :	600 m³/h
• Druckverlust:	70 PA
• Anschlussdurchmesser	250 mm
• Wandabstand bis Mitte Anschluss:	190 mm
• Anschlußhöhe ab OKFFB:	2720 mm
weitere Infos siehe Lufttechn. Datenblatt	
Ein/Aus-Schalter	aktiviert
Zeitdauer akustischer Alarm	3 min

Scala Lufttechnische Daten	
UB-/Boden-Absaug 450 bis 1200	
• Planungsempfehlung pro Absaugung Volumenstrom:	30 m³/h
• Druckverlust:	70 Pa
Anschluß PE-Rohr:	ø 90 mm
Wandabstand	50 mm
Lüftungsanschl. OKFFB bis Mitte Stutzen Tischabzug:	2710 mm
Hinweis: Anschluß an eine Dauerentlüftung erforderlich	
weitere Infos siehe Lufttechn. Datenblatt	

WICHTIG FÜR BAUS GEWERKE
LAGE UND DIMENSIONIERUNG DER ANGABEN SIND AM BAU GENAU EINZUHALTEN, DA ÄNDERUNGSKOSTEN VON WALDNER NICHT ÜBERNOMMEN WERDEN.

SANITÄR

Nr	Medium	Kurzbezeichnung	Material Waldner	baus. Absperrvent. endet	Bemerkung
	Wasser kalt	WNC	PEX 15x2,5mm	1/2" female (ISO 228)	
	Druckluft	CA	PEX 15x2,5mm	1/2" female (ISO 228)	
	Flüssiggas	LPG	CU 15x1,0mm		dezentral baus.Gasfl.im Unterbau
	Abwasser	AB	Ø56, PE-HD (DN56)	Steckmuffe od.Verschr.	

ELEKTRO Netzart: 3/N/PE Spannung: 400 V Frequenz: 50 Hz
Elt.Zuleitung je Abzug (3x)

Stk	Benennung	Leitungsart	max. baus. Absich.	Kabelüberlänge	für Funktion
1	Zuleitung	NYM-J 5x6mm²	B/C-32A, gl 35A	5.0m	Netzversorgung-Sicherungseinbau

bauseitige Kabel je FAZ

Stk	Benennung	Leitungsart	max. baus. Absich.	Kabelüberlänge	für Funktion
1	Steuerleitung FAZ	JY(ST)Y 5x2x0,8mm	DC 12-24 V/1A	5.0m	Steuereingänge FAZ (Ein, Aus)
1	Steuerleitung FAZ	JY(ST)Y 5x2x0,8mm	DC 12-24 V/1A	5.0m	Rückmeldung FAZ (Ein/Aus, Alarm)

Gezeichnet / drawn, name: MuenschM
Dat./date: 25.07.2012
Ebene, Raum / level, room: 001-Labor - -
Verwendungsbereich / location: 00 0
Geprüft / checked, name
Dat./date

Projekt / project
VWR International GmbH
Rüsch Willy GmbH, 71394 Kernen

WALDNER
WALDNER Laboreinrichtungen GmbH & Co. KG
Haidösch 1 88239 Wangen Germany
+49 7522 986 480
www.waldner-lab.com info@waldner-lab.com

scale 1:20
format A2

Projektnummer / project number: 21002046 / 71212_300
Zeichnungs-Nr. / drawing number: 2-00001
rev 0

rev	Änderung / amended	name	Dat./date

PLANUNG CAD + T

27.07.2012 16:19:04 MuenschM